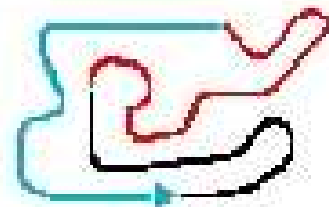




Chp. Ile de France  
Le Mans 25-26 Avril 2015



**Nationale**

**Chp.IDF Nationale  
Chrono G2 (G2)  
Résultats**

**Document 10.1 OFFICIEL**

Sous réserve du contrôle technique ou d'incidents d'ordre sportif

Cl.	N°	Pilote	Chassis	Club	Temps	Ecart	Interv.	Tour
1	1	CRETON Harald	Kosmic	Angerville	<b>55.526</b>			6
2	47	VALENTE Enzo	Sodi	Brétigny	<b>55.599</b>	0.073	0.073	11
3	3	VENTURI Florian	F.A.	Rosny93	<b>55.646</b>	0.120	0.047	10
4	5	ETEKI Adam	Tony	Meudon	<b>55.669</b>	0.143	0.023	8
5	93	HOULETTE Valentine	Tony	Rosny93	<b>55.814</b>	0.288	0.145	7
6	43	DEVANLAY Julien		Brétigny	<b>55.837</b>	0.311	0.023	10
7	71	NOMBLLOT Jean	Sodi	Sens-Paris	<b>55.854</b>	0.328	0.017	9
8	8	WANEGUE Vincent	Birel-Art	B.R.K.	<b>55.926</b>	0.400	0.072	8
9	31	BOISSAY Clement	Tony	J.B.H.	<b>55.936</b>	0.410	0.010	10
10	6	DIAS Xavier	Tony	Rosny93	<b>55.953</b>	0.427	0.017	11
11	14	GIBIER Sebastien	Tony	Angerville	<b>55.958</b>	0.432	0.005	6
12	9	HAMDAOUI Rayanne	Tony	Angerville	<b>55.974</b>	0.448	0.016	9
13	92	POULIQUEN Alexandre	Tony	Brétigny	<b>56.032</b>	0.506	0.058	8
14	39	HENRIO Hugo	Tony	Sens-Paris	<b>56.141</b>	0.615	0.109	11
15	30	BAILET-GOIRAN lucas		Angerville	<b>56.511</b>	0.985	0.370	8
16	33	GUERREAU Camille	Tony	Rosny93	<b>56.693</b>	1.167	0.182	8
17	32	VATAT Jeanne	Birel-Art	Rosny93	<b>56.701</b>	1.175	0.008	8
18	26	AIT-OUAKLI David	Tecno	Sens-Paris	<b>56.704</b>	1.178	0.003	5
19	55	COUBES Louis	C.R.G.	Sens-Paris	<b>56.767</b>	1.241	0.063	7
20	36	GENEST Louis		Wissous	<b>56.827</b>	1.301	0.060	5
21	28	BASTARD Erwan	Tony	Angerville	<b>56.896</b>	1.370	0.069	10
22	37	LERMINIER Hugo	Sodi	Kartland	<b>57.080</b>	1.554	0.184	5
23	64	AILLERIE Quentin	Zanardi	Rosny93	<b>57.516</b>	1.990	0.436	11
24	88	LU Hugo			<b>57.595</b>	2.069	0.079	2

25	25	MOLARD Morgane		J.B.H.	<b>Déclassement</b>			11
----	----	----------------	--	--------	---------------------	--	--	----

N°25 MOLARD Morgane : Pilote reconnu en non-conformité de poids (Art. 19 du RSN 2015). Suivant la décision sportive N°5.

**Non classés**

38	SZYMANSKI Hugo	C.R.G.	Reims	<b>Non partant</b>			
----	----------------	--------	-------	--------------------	--	--	--

Départ : 25/04 - 17:36:28


Météo : Légèrement nuageux Air : 18°C Piste : Sèche

Meilleur tour : N°1 CRETON Harald 55.526

Ancien record de l'épreuve : N°23 BONNAIRE Alexandre 55.770



Chp. Ile de France  
Le Mans 25-26 Avril 2015



**DOCUMENT N° 5**

**DÉCISION DES COMMISSAIRES SPORTIFS  
STEWARDS' DECISION**

PÉNALITÉ INFLIGÉE AU CONCURRENT (NOM) : **MOLARD Patrick**  
*PENALTY INFLICTED UPON THE ENTRANT (NAME):*

NUMERO DE LICENCE / LICENSE NUMBER : **223883 E1**

N° : **25**  
No.:

PILOTE : **MOLARD Morgane**  
DRIVER:

Concerne la partie de l'Épreuve : **Nationale - Chrono G2**  
*Concerns the part of the event:*

**ÉNONCÉ / STATEMENT:**

**Déclassement de la manche concernée**

**MOTIF / REASON:**

**Pilote reconnu en non-conformité de poids (Article n° 19 du RSN 2015)**

\* Le soussigné reconnaît avoir reçu copie de la présente notification et avoir été informé des voies de recours : DROIT D'APPEL, Réglementation ASN et des conséquences qui en découlent (juridiques et financières).  
Le concurrent doit déclarer, par écrit, dans l'heure qui suit la notification ou la publication de la décision, au Directeur de Course ou à un Commissaire Sportif, son intention de faire appel. Il doit joindre impérativement à cette déclaration d'appel une caution d'appel de : 3300 € (appel national FFSA 2014).  
Il doit confirmer intention en envoyant sa lettre à l'ASN dans les formes et délais prévus par les règlements applicables.

**Décision annoncée**  
*Decision announced*

Date / Date: **25/04/2015**

Heure / Time: **18:32**

Nom / Name

Signature

Président du Collège / *Chairman of the Panel:*

**Le P.C.S.J.RIBEIRO DIAS (BPL) :**

Membres du Collège / *Members of the Panel:*

**T.BLIN (IDF) :**

**J-M.JARDIN (BPL) :**

**NOTIFICATION AU CONCURRENT CONCERNÉ / NOTIFICATION TO THE RELEVANT ENTRANT**

Je soussigné :  
*I undersigned:* Nom personnel / *personal name*

Représentant du Concurrent : **MOLARD Patrick**  
*Representing the Entrant:* Nom du Concurrent / *Entrant's name*

Certifie avoir reçu notification du document N° **5** des Commissaires Sportifs de l'Épreuve.  
*Certify that I have been notified of document No. by the Stewards of the Meeting.*

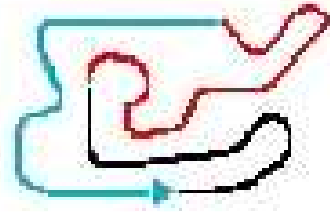
Date :

Heure / Time:

Signature :



Chp. Ile de France  
Le Mans 25-26 Avril 2015




# Nationale

## Chp.IDF Nationale Chrono G2 (G2) Best Sectors Analysis

Pour information, sans valeur officielle


S1			S2			S3			Ideal Lap Times						
Clt	N°	Temps	Clt	N°	Temps	Clt	N°	Temps	Clt	N°	Pilote	p-l	Ideal Lap	Best Lap	Diff.
1	3	16.246	1	5	21.631	1	5	17.476	1	1	CRETON Harald		55.431	55.526	0.095
2	1	16.251	2	47	21.679	2	1	17.488	2	3	VENTURI Florian		55.470	55.646	0.176
3	47	16.255	3	1	21.692	3	3	17.505	3	5	ETEKI Adam		55.477	55.669	0.192
4	71	16.295	4	3	21.719	4	92	17.549	4	47	VALENTE Enzo		55.514	55.599	0.085
5	43	16.334	5	39	21.765	5	93	17.556	5	93	HOULETTE Valentine		55.740	55.814	0.074
6	14	16.348	6	31	21.767	6	47	17.580	6	71	NOMBLOT Jean	p	55.752	55.854	0.102
7	9	16.354	7	92	21.774	7	8	17.586	7	31	BOISSAY Clement		55.762	55.936	0.174
8	5	16.370	8	6	21.784	8	43	17.591	8	14	GIBIER Sebastien		55.773	55.958	0.185
9	93	16.371	9	93	21.813	9	71	17.601	9	43	DEVANLAY Julien		55.779	55.837	0.058
10	31	16.386	10	14	21.818	10	14	17.607	10	9	HAMDAOUI Rayanne		55.817	55.974	0.157
11	8	16.417	11	9	21.838	11	31	17.609	11	6	DIAS Xavier		55.845	55.953	0.108
12	6	16.422	12	8	21.848	12	9	17.625	12	8	WANEGUE Vincent		55.851	55.926	0.075
13	39	16.572	13	43	21.854	13	6	17.639	13	92	POULIQUEN Alexandre		55.912	56.032	0.120
14	30	16.582	14	71	21.856	14	39	17.672	14	39	HENRIO Hugo		56.009	56.141	0.132
15	92	16.589	15	32	21.936	15	55	17.687	15	32	VATAT Jeanne		56.389	56.701	0.312
16	26	16.607	16	28	21.985	16	26	17.733	16	55	COUBES Louis	l	56.444	56.767	0.323
17	32	16.625	17	36	22.022	17	37	17.791	17	33	GUERREAU Camille		56.497	56.693	0.196
18	33	16.652	18	33	22.047	18	33	17.798	18	30	BAILET-GOIRAN lucas		56.511	56.511	
19	55	16.672	19	55	22.085	19	30	17.803	19	26	AIT-OUAKLI David		56.530	56.704	0.174
20	36	16.722	20	30	22.126	20	36	17.819	20	36	GENEST Louis		56.563	56.827	0.264
21	37	16.782	21	26	22.190	21	32	17.828	21	28	BASTARD Erwan		56.786	56.896	0.110
22	28	16.835	22	37	22.353	22	28	17.966	22	37	LERMINIER Hugo		56.926	57.080	0.154
23	64	16.904	23	64	22.391	23	64	18.040	23	64	AILLERIE Quentin	l	57.335	57.516	0.181
24	88	16.979	24	88	22.552	24	88	18.064	24	88	LU Hugo		57.595	57.595	



Chp.IDF Nationale  
Chrono G2 (G2)  
Analyse des tours

Pour information, sans valeur officielle

Tours	Secteur 1	Secteur 2	Secteur 3	mps au tour	Tours	Secteur 1	Secteur 2	Secteur 3	mps au tour	Tours	Secteur 1	Secteur 2	Secteur 3	mps au tour
<b>N°1 CRETON Harald</b>					<b>N°8 WANEGUE Vincent</b>					<b>N°26 AIT-OUAKLI David</b>				
1	19.317	22.511	17.840	59.668	1	18.314	22.518	18.066	58.898	11	17.055	22.245	18.093	57.393
2	16.782	22.024	17.799	56.605	2	16.555	22.137	17.751	56.443	1	20.500	22.922	18.699	1:02.121
3	16.521	21.825	17.553	55.899	3	17.729	22.310	17.746	57.785	2	17.024	22.390	18.012	57.426
4	16.384	22.551	17.648	56.583	4	16.423	22.685	18.350	57.458	3	17.188	22.415	17.910	57.513
5	16.372	21.820	17.561	55.753	5	18.453	22.356	17.714	58.523	4	16.905	22.216	18.000	57.121
6	16.288	21.750	17.488	55.526	6	16.417	22.707	17.867	56.991	5	16.781	22.190	17.733	56.704
7	16.411	22.133	17.762	56.306	7	16.578	21.981	17.682	56.241	6	16.607	22.587	17.826	57.020
8	16.375	21.784	17.568	55.727	8	16.436	21.848	17.642	55.926	7	16.639	22.373	18.182	57.194
9	16.390	21.692	17.497	55.579	9	16.670	22.933	17.671	57.274	8	16.811	22.530	17.838	57.179
10	16.251	22.093	17.655	55.999	10	16.472	22.319	17.586	56.377	9	16.833	22.558	18.108	57.499
<b>N°3 VENTURI Florian</b>					<b>N°9 HAMDAOUI Rayanne</b>					<b>N°28 BASTARD Erwan</b>				
1	23.153	31.643	18.087	1:12.883	11	16.543	21.879	17.653	56.075	1	18.027	22.490	18.316	58.833
2	16.700	22.157	17.685	56.542	1	17.936	23.307	18.311	59.554	2	17.177	23.722	18.086	58.985
3	16.451	21.948	17.566	55.965	2	16.697	22.122	17.775	56.594	3	17.062	22.305	18.164	57.531
4	16.370	22.061	17.563	55.994	3	16.529	22.139	17.771	56.439	4	17.063	22.186	18.152	57.401
5	16.505	22.686	17.809	57.000	4	16.466	22.354	17.884	56.704	5	17.110	22.142	18.060	57.312
6	20.682	21.808	17.546	1:00.036	5	16.463	21.929	17.747	56.139	6	17.086	22.144	18.104	57.334
7	16.458	23.065	17.944	57.467	6	16.837	21.838	17.717	56.392	7	17.086	22.205	17.966	57.257
8	16.505	21.836	17.542	55.883	7	16.697	23.159	17.985	57.841	8	17.037	21.985	18.093	57.115
9	16.583	22.333	17.505	56.421	8	16.479	21.858	17.663	56.000	9	17.082	23.220	18.296	58.598
10	16.246	21.719	17.681	55.646	9	16.414	21.935	17.625	55.974	10	16.835	22.005	18.056	56.896
11	16.319	21.746	17.772	55.837	10	16.354	21.928	18.242	56.524	<b>N°30 BAILET-GOIRAN Lucas</b>				
<b>N°5 ETEKI Adam</b>					<b>N°14 GIBIER Sebastien</b>					<b>N°31 BOISSAY Clement</b>				
1	18.352	22.530	18.013	58.895	11	16.503	21.946	17.691	56.140	1	18.877	23.262	18.122	1:00.261
2	16.596	21.832	17.667	56.095	1	17.900	22.895	18.094	58.889	2	16.817	22.449	18.183	57.449
3	16.397	22.478	17.621	56.496	2	16.578	22.030	17.753	56.361	3	17.014	22.881	18.090	57.985
4	16.645	21.979	17.735	56.359	3	16.508	22.650	17.829	56.987	4	16.920	22.801	18.000	57.721
5	16.693	21.817	17.605	56.115	4	16.836	22.241	17.924	57.001	5	16.889	22.692	18.075	57.656
6	16.487	21.631	17.645	55.763	5	16.413	22.090	17.607	56.110	6	16.811	22.301	17.817	56.929
7	16.562	21.890	17.520	55.972	6	16.454	21.881	17.623	55.958	7	16.803	22.516	18.297	57.616
8	16.493	21.700	17.476	55.669	7	16.861	22.809	17.849	57.519	8	16.582	22.126	17.803	56.511
9	16.659	21.729	17.479	55.867	8	16.509	21.900	17.716	56.125	9	16.668	22.295	18.065	57.028
10	16.370	21.702	17.599	55.671	9	16.455	21.862	17.725	56.042	10	16.698	22.421	18.082	57.201
11	16.493	21.683	17.586	55.762	10	16.348	22.015	17.793	56.156	11	17.037	22.252	17.862	57.151
<b>N°6 DIAS Xavier</b>					<b>N°25 MOLARD Morgane</b>					<b>N°31 BOISSAY Clement</b>				
1	21.861	22.839	17.993	1:02.693	11	16.468	21.818	17.822	56.108	1	18.015	22.949	18.178	59.142
2	16.711	22.053	17.743	56.507	1	19.020	23.659	18.670	1:01.349	2	16.907	21.982	17.915	56.804
3	16.724	22.152	17.814	56.690	2	18.122	22.936	18.293	59.351	3	16.621	22.087	17.758	56.466
4	16.614	21.974	17.809	56.397	3	17.124	22.697	18.098	57.919	4	16.600	22.307	17.857	56.764
5	16.555	21.825	17.780	56.160	4	17.134	23.004	18.307	58.445	5	16.457	22.001	17.662	56.120
6	16.467	22.096	17.668	56.231	5	16.982	22.671	18.187	57.840	6	16.683	21.884	17.679	56.246
7	16.422	21.869	17.798	56.089	6	17.324	22.534	18.341	58.199	7	16.652	23.315	18.449	58.416
8	16.489	21.825	17.724	56.038	7	17.357	23.448	18.835	59.640	8	16.645	21.767	17.659	56.071
9	16.579	22.100	17.639	56.318	8	16.957	22.293	18.153	57.403	9	16.538	21.782	17.654	55.974
10	16.504	21.807	17.657	55.968	9	16.982	22.308	18.215	57.505	10	16.386	21.917	17.633	55.936
11	16.461	21.784	17.708	55.953	10	17.004	22.246	18.236	57.486					



Chp.IDF Nationale  
Chrono G2 (G2)  
Analyse des tours

Pour information, sans valeur officielle

Tours	Secteur 1	Secteur 2	Secteur 3	mps au tour
11	16.528	21.850	<b>17.609</b>	55.987

N°32 VATAT Jeanne				
	Secteur 1	Secteur 2	Secteur 3	mps au tour
1	19.084	23.307	18.922	1:01.313
2	17.339	22.277	18.004	57.620
3	<b>16.625</b>	<b>22.259</b>	18.290	57.174
4	16.735	22.299	18.028	57.062
5	16.725	22.383	17.878	56.986
6	16.768	22.347	17.881	56.996
7	16.776	<b>22.226</b>	17.951	56.953
8	16.759	<b>22.114</b>	<b>17.828</b>	<b>56.701</b>
9	16.750	22.576	18.682	58.008
10	19.093	<b>21.936</b>	17.909	58.938

N°33 GUERREAU Camille				
	Secteur 1	Secteur 2	Secteur 3	mps au tour
1	18.720	24.368	18.558	1:01.646
2	16.867	<b>22.752</b>	18.183	57.802
3	16.933	22.861	18.044	57.838
4	17.022	<b>22.394</b>	<b>17.892</b>	57.308
5	<b>16.725</b>	22.742	17.814	57.281
6	17.032	22.441	17.850	57.323
7	16.737	22.666	17.907	57.310
8	<b>16.652</b>	<b>22.243</b>	<b>17.798</b>	<b>56.693</b>
9	16.770	<b>22.047</b>	28.942	1:07.759
10	16.961	22.207	18.120	57.288
11	19.245	23.366	18.255	1:00.866

N°36 GENEST Louis				
	Secteur 1	Secteur 2	Secteur 3	mps au tour
1	24.151	23.603	18.458	1:06.212
2	17.424	22.630	18.071	58.125
3	17.158	22.468	17.919	57.545
4	17.139	22.318	17.948	57.405
5	16.946	<b>22.022</b>	17.859	<b>56.827</b>
6	16.949	22.236	17.849	57.034
7	16.837	22.415	17.963	57.215
8	16.939	22.091	<b>17.819</b>	56.849
9	<b>16.722</b>	22.379	18.559	57.660
10	16.818	22.409	18.154	57.381
11	17.152	22.442	17.972	57.566

N°37 LERMINIER Hugo				
	Secteur 1	Secteur 2	Secteur 3	mps au tour
1	19.676	23.074	18.185	1:00.935
2	17.012	22.446	18.020	57.478
3	16.811	24.406	18.545	59.762
4	17.040	22.484	17.846	57.370
5	16.858	<b>22.378</b>	17.844	<b>57.080</b>
6	<b>16.782</b>	22.698	<b>17.791</b>	57.271
7	16.783	22.434	17.973	57.190
8	16.831	22.661	17.914	57.406
9	16.785	<b>22.353</b>	17.955	57.093

N°39 HENRIO Hugo				
	Secteur 1	Secteur 2	Secteur 3	mps au tour
1	18.414	22.671	18.003	59.088
2	17.013	22.101	17.761	56.875
3	16.887	24.090	18.318	59.295
4	17.010	22.386	17.782	57.178
5	16.668	<b>22.082</b>	<b>17.672</b>	<b>56.422</b>
6	16.726	<b>22.047</b>	17.779	56.552
7	16.604	<b>21.862</b>	17.704	56.170
8	16.588	<b>21.843</b>	17.765	56.196
9	<b>16.572</b>	23.177	18.252	58.001
10	17.526	22.124	17.816	57.466
11	16.649	<b>21.765</b>	17.727	<b>56.141</b>

N°43 DEVANLAY Julien				
	Secteur 1	Secteur 2	Secteur 3	mps au tour
1	18.064	22.469	17.773	58.306
2	16.584	29.515	17.840	1:03.939
3	16.626	<b>22.062</b>	17.715	56.403
4	16.590	<b>21.868</b>	17.737	56.195
5	16.480	22.154	17.594	56.228
6	16.560	21.935	17.787	56.282
7	16.546	21.923	17.627	56.096
8	16.607	<b>21.854</b>	17.675	56.136
9	16.479	21.902	17.607	55.988
10	<b>16.334</b>	21.912	<b>17.591</b>	<b>55.837</b>

N°47 VALENTE Enzo				
	Secteur 1	Secteur 2	Secteur 3	mps au tour
1	17.608	22.260	18.089	57.957
2	16.700	22.010	17.711	56.421
3	16.550	22.070	17.614	56.234
4	16.548	21.764	17.722	56.034
5	16.544	21.898	18.927	57.369
6	16.434	21.720	17.686	55.840
7	17.154	21.765	17.668	56.587
8	16.394	21.778	17.605	55.777
9	<b>16.255</b>	21.859	17.684	55.798
10	16.976	21.977	17.972	56.925
11	16.340	<b>21.679</b>	<b>17.580</b>	<b>55.599</b>

N°55 COUBES Louis				
	Secteur 1	Secteur 2	Secteur 3	mps au tour
1	18.420	22.919	18.289	59.628
2	17.122	22.917	18.013	58.052
3	16.737	22.319	17.937	56.993
4	17.043	22.778	17.877	57.698
5	16.991	22.407	17.851	57.249
6	<b>16.672</b>	22.452	<b>17.687</b>	<b>56.811</b>
7	16.740	<b>22.278</b>	17.749	<b>56.767</b>
8	16.862	<b>22.153</b>	17.759	56.774
9	16.751	22.949	18.283	57.983
10	16.813	22.941	18.059	57.813
11	17.148	<b>22.085</b>	17.722	56.955

N°64 AILLERIE Quentin				
	Secteur 1	Secteur 2	Secteur 3	mps au tour
1	18.098	23.628	18.503	1:00.229
2	17.298	23.041	18.222	58.561
3	17.244	22.415	18.099	57.758
4	17.039	24.312	18.181	59.532
5	16.965	22.621	<b>18.040</b>	<b>57.626</b>
6	17.626	22.488	18.195	58.309
7	17.930	22.997	18.650	59.577
8	<b>16.904</b>	22.428	18.413	57.745
9	17.056	22.705	18.269	58.030
10	17.169	22.727	18.164	58.060
11	16.976	<b>22.391</b>	18.149	<b>57.516</b>

N°71 NOMBLOT Jean				
	Secteur 1	Secteur 2	Secteur 3	mps au tour
1	17.776	22.475	17.975	58.226
2	16.539	<b>22.028</b>	17.728	56.295
3	16.452	22.145	17.748	56.345
4	16.419	21.989	17.658	56.066
5	16.321	22.009	17.981	56.311
6	16.505	21.977	17.733	56.215
7	16.509	21.987	17.686	56.182
8	<b>16.295</b>	22.048	17.708	56.051
9	16.397	<b>21.856</b>	<b>17.601</b>	<b>55.854</b>
10	16.465	22.433	17.738	56.636
11	16.498	21.928	17.664	56.090

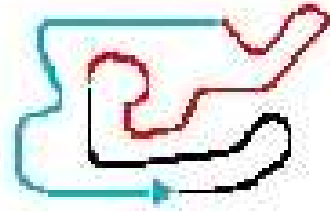
N°88 LU Hugo				
	Secteur 1	Secteur 2	Secteur 3	mps au tour
1	18.833	23.215	18.123	1:00.171
2	<b>16.979</b>	<b>22.552</b>	<b>18.064</b>	<b>57.595</b>

N°92 POULIQUEN Alexandre				
	Secteur 1	Secteur 2	Secteur 3	mps au tour
1	17.698	22.841	18.095	58.634
2	16.693	22.612	17.869	57.174
3	16.678	<b>22.022</b>	17.729	56.429
4	16.682	<b>21.826</b>	17.662	56.170
5	16.599	21.895	17.763	56.257
6	16.599	21.829	17.697	56.125
7	16.621	21.805	17.673	56.099
8	16.642	<b>21.774</b>	17.616	<b>56.032</b>
9	20.664	25.333	19.221	1:05.218
10	<b>16.589</b>	22.109	<b>17.549</b>	56.247

N°93 HOULETTE Valentine				
	Secteur 1	Secteur 2	Secteur 3	mps au tour
1	18.611	22.497	18.009	59.117
2	16.639	22.052	17.665	56.356
3	16.539	22.255	17.615	56.409
4	16.377	22.314	17.616	56.307
5	16.568	<b>21.813</b>	<b>17.556</b>	<b>55.937</b>
6	16.491	22.037	17.643	56.171
7	<b>16.371</b>	21.853	17.590	<b>55.814</b>



Chp.Île de France  
Le Mans 25-26 Avril 2015



## Nationale

### Chp.IDF Nationale Chrono G2 (G2) Analyse des tours

Pour information, sans valeur officielle

Tours	Secteur 1	Secteur 2	Secteur 3	mps au tour
8	16.455	21.963	17.700	56.118
9	16.888	21.971	17.619	56.478
10	16.472	21.846	17.578	55.896
11	16.440	21.886	17.738	56.064